

令和6年
羅臼町の水産



羅臼町 産業創生課

目 次

町内別人口・世帯数	1
人口及び世帯数過去10カ年の推移	2
羅臼漁協組合員及び登録漁船過去10カ年の推移	3
魚種別・月別漁獲量	4~5
漁業生産状況過去10カ年の推移	6
主要魚種水揚量過去10カ年の推移	7
町内漁港整備状況一覧表	8~10
漁港の整備状況	11~13

町内別人口・世帯数

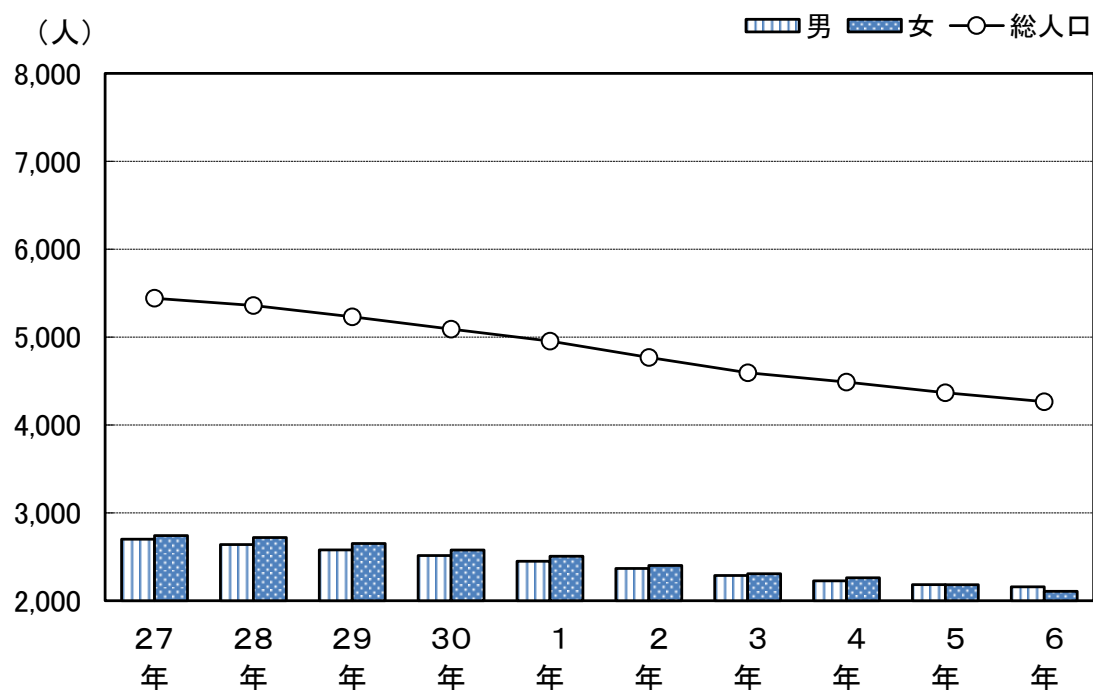
区分 町名	人 口			世 帯 数
	男	女	計	
峯 浜 町	75	67	142	65
幌 萌 町	33	33	66	39
春 日 町	148	159	307	120
麻 布 町	182	158	340	159
八木浜町	153	146	299	136
知 昭 町	230	201	431	207
松 法 町	66	66	132	64
礼 文 町	239	229	468	224
本 町	85	85	170	84
緑 町	81	114	195	114
栄 町	184	181	365	204
湯の沢町	47	45	92	41
富士見町	81	95	176	89
船 見 町	114	128	242	115
共 栄 町	135	111	246	111
海 岸 町	178	153	331	128
岬 町	126	135	261	102
北 浜	1	1	2	1
相 泊	0	0	0	0
合 計	2,158	2,107	4,265	2,003

※ 人口世帯数 令和6年12月末現在
住民基本台帳調べ

人口及び世帯数過去10年の推移

区分 年次	人		口	世帯数
	男	女	計	
27年	2,700	2,741	5,441	2,138
28年	2,639	2,719	5,358	2,151
29年	2,578	2,651	5,229	2,119
30年	2,514	2,577	5,091	2,101
1年	2,449	2,506	4,955	2,110
2年	2,367	2,401	4,768	2,082
3年	2,287	2,307	4,594	2,034
4年	2,226	2,261	4,487	2,023
5年	2,183	2,182	4,365	2,005
6年	2,158	2,107	4,265	2,003

総人口及び男女別人口の推移



羅臼漁協組合員過去10カ年の推移

(単位:件)

年次	27年	28年	29年	30年	1年	2年	3年	4年	5年	6年
	羅臼漁協組合員数	391	385	384	377	373	364	358	343	333

資料:漁協

登録漁船過去10カ年の推移

(単位:隻・トン)

階層	年次	26年	27年	28年	29年	30年	1年	2年	3年	4年	5年	
		合計	隻数	986	979	946	847	787	702	870	857	829
		屯数	3,589	3,553	3,436	3,103	3,008	2,860	3,192	3,221	3,168	2,545
動力船	計	隻数	972	970	939	847	787	702	857	844	816	697
		屯数	3,488	3,488	3,384	3,103	3,008	2,860	3,087	3,117	3,064	2,478
	3トン未満	隻数	743	740	709	636	577	501	649	639	610	535
		屯数	852	848	826	739	665	584	747	729	700	612
	3～5トン	隻数	70	71	74	64	64	57	60	55	56	41
		屯数	307	312	321	278	270	250	264	242	248	179
	5～10トン	隻数	43	43	46	44	45	44	46	45	47	36
		屯数	343	342	362	342	347	339	363	358	370	284
	10～20トン	隻数	116	116	110	103	101	100	102	104	102	85
		屯数	1,986	1,986	1,875	1,744	1,726	1,687	1,713	1,744	1,702	1,403
	20トン以上	隻数	0	0	0	0	0	0	0	1	1	0
		屯数	0	0	0	0	0	0	0	43	43	0
	無動力船	隻数	14	9	7	0	0	0	13	13	13	7
		屯数	101	65	52	0	0	0	105	105	105	67

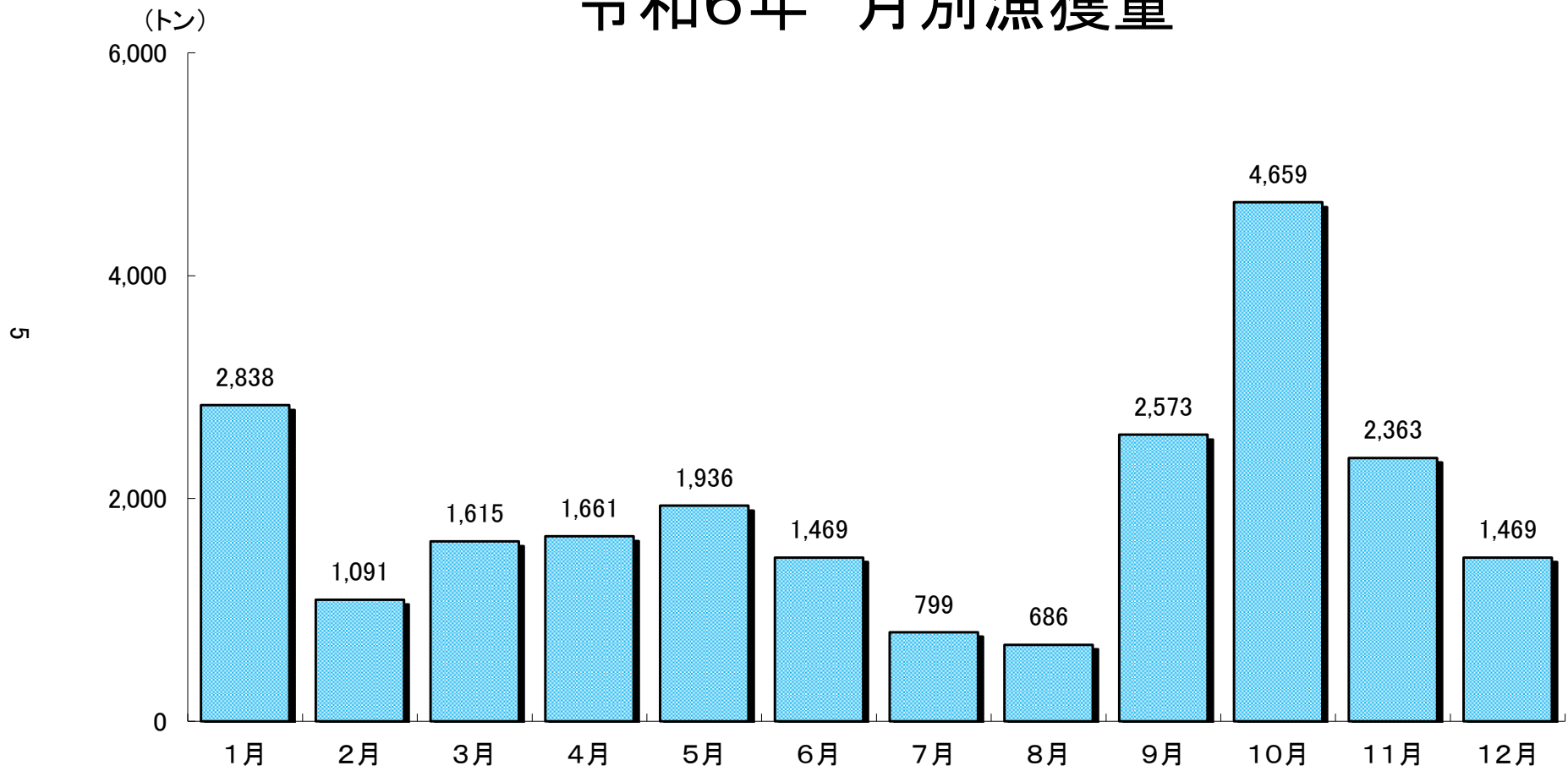
資料:港勢調査(地区別調査表)

令和6年 魚種別・月別・漁獲量

(単位：トン：千円)

魚種	月別区分	1月	2月	3月	4月	5月	6月	7月	8月	9月	10月	11月	12月	合計
		数量	金額	数量	金額	数量	金額	数量	金額	数量	金額	数量	金額	数量
ほっけ	数量	14.4	4.5	9.0	260.2	643.0	374.1	86.9	42.2	71.7	119.4	62.7	13.3	1,701.4
	金額	2,976	1,138	2,385	77,870	174,589	100,111	25,162	14,373	24,734	30,127	17,937	4,815	476,217
ます	数量	1.6	0.2	0.2	0.1	0.0	0.2	4.9	1.7	0.1	0.0	0.0	1.0	10.0
	金額	7,189	1,168	1,312	730	114	355	1,776	948	26	5	81	5,673	19,375
さくらます	数量	65.7	16.0	9.4	10.4	11.7	6.0	0.3	0.0	0.0	0.0	3.5	11.6	134.6
	金額	7,700	2,516	1,191	1,658	5,251	2,403	108	3	1	0	522	1,361	22,711
すけそ	数量	1442.5	639.5	1364.2	393.9	289.8	286.2	177.6	60.9	89.3	266.5	529.2	579.6	6,119.2
	金額	151,312	86,300	164,721	33,625	19,007	16,153	11,645	8,660	19,552	48,223	89,924	92,852	741,974
たら	数量	1023.2	259.4	94.7	502.7	473.7	195.0	34.8	26.8	41.7	68.3	119.5	387.2	3,227.0
	金額	288,328	53,324	15,127	63,930	60,580	25,036	5,535	7,120	14,279	32,540	40,940	163,293	770,031
かれい	数量	106.1	48.4	13.5	100.7	72.2	64.8	43.4	33.4	30.6	155.5	593.9	155.4	1,417.9
	金額	12,360	5,843	1,590	13,822	10,355	10,296	9,693	12,149	8,288	16,139	39,505	18,995	159,035
めんめ	数量	0.0	0.0	0.0	13.8	9.6	10.7	15.4	15.4	15.4	14.3	12.7	7.6	114.9
	金額	103	2	6	49,969	35,839	39,178	52,122	49,962	51,219	51,081	42,674	29,712	401,866
えび	数量	0.0	0.0	0.0	0.0	0.0	0.0	1.1	1.7	2.6	0.0	0.0	0.0	5.4
	金額	0	0	0	15	49	120	4,783	8,342	9,840	15	58	22	23,243
うに	数量	7.0	10.7	22.0	4.1	12.8	20.0	0.0	0.0	1.9	0.5	0.4	0.0	79.4
	金額	12,206	41,292	85,503	18,069	57,504	83,420	0	0	8,872	2,885	2,461	0	312,212
おひょう	数量	0.2	0.1	0.1	3.9	7.3	6.3	1.9	0.3	0.4	0.5	0.8	1.1	22.9
	金額	241	95	109	1,941	1,848	1,328	417	78	199	324	573	701	7,856
かに	数量	0.0	0.0	0.0	1.8	3.6	3.2	1.1	2.0	1.5	1.6	1.1	0.3	16.2
	金額	16	31	138	4,075	13,431	10,799	2,032	4,306	2,582	3,297	1,844	365	42,917
たこ	数量	58.5	2.5	0.7	4.0	9.9	12.0	13.1	12.5	9.9	26.5	65.3	82.1	297.0
	金額	45,756	1,569	339	2,343	7,072	7,512	7,186	6,459	5,024	14,710	36,372	50,071	184,412
秋さけ	数量	0.0	0.0	0.0	0.0	0.0	0.0	0.6	12.2	1034.3	2818.8	374.9	0.0	4,240.8
	金額	48	0	0	0	2	8	399	14,841	908,630	2,988,529	406,281	6	4,318,744
時さけ	数量	0.0	0.0	0.0	0.0	1.4	3.7	1.2	0.0	0.0	0.0	0.0	0.0	6.3
	金額	0	0	0	8	4,962	14,744	7,958	38	0	0	0	0	27,710
ケイジ	数量	0.1	0.0	0.0	0.0	0.0	0.0	0.0	0.0	0.0	0.1	0.1	0.2	0.5
	金額	1,081	113	27	0	0	0	0	0	385	4,046	3,754	938	10,344
そい	数量	26.8	5.7	2.7	32.4	36.2	29.9	17.7	5.5	2.1	9.2	40.5	42.9	251.6
	金額	2,132	641	584	3,659	2,452	1,858	1,124	426	342	950	3,509	3,334	21,011
つぶ	数量	0.0	0.5	0.3	8.1	9.7	8.8	10.4	9.2	10.7	4.9	4.1	2.0	68.7
	金額	0	175	89	1,868	2,337	2,337	3,084	2,655	2,759	1,157	916	440	17,818
ほたて	数量	0.0	0.0	0.0	0.0	0.0	0.0	0.0	0.0	48.3	77.7	50.4	10.8	187.2
	金額	0	0	0	0	0	0	0	0	35,639	61,247	36,436	5,008	138,330
ぶり	数量	0.0	0.0	0.0	0.0	0.0	35.2	165.1	132.6	66.6	276.1	17.5	0.1	693.2
	金額	0	0	0	0	0	6,775	43,251	49,399	39,587	132,622	21,242	35	292,910
その他	数量	91.4	103.8	97.7	324.7	355.5	412.5	223.6	329.7	1146.0	806.5	416.4	172.1	4,479.9
	金額	6,390	8,579	12,693	40,819	58,272	73,116	18,964	57,094	175,688	162,127	31,530	11,699	656,970
いか	数量	0.0	0.0	0.0	0.0	0.0	0.0	0.0	0.0	0.1	12.9	69.7	2.1	84.8
	金額	0	0	0	0	0	2	0	0	49	12,370	45,518	2,662	60,601
合計	数量	2,837.6	1,091.4	1,614.6	1,660.8	1,936.3	1,468.6	799.0	686.1	2,573.3	4,659.2	2,362.6	1,469.3	23,158.9
	金額	537,839	202,787	285,814	314,401	453,663	395,550	195,238	236,854	1,307,694	3,562,393	822,076	391,981	8,706,288

令和6年 月別漁獲量



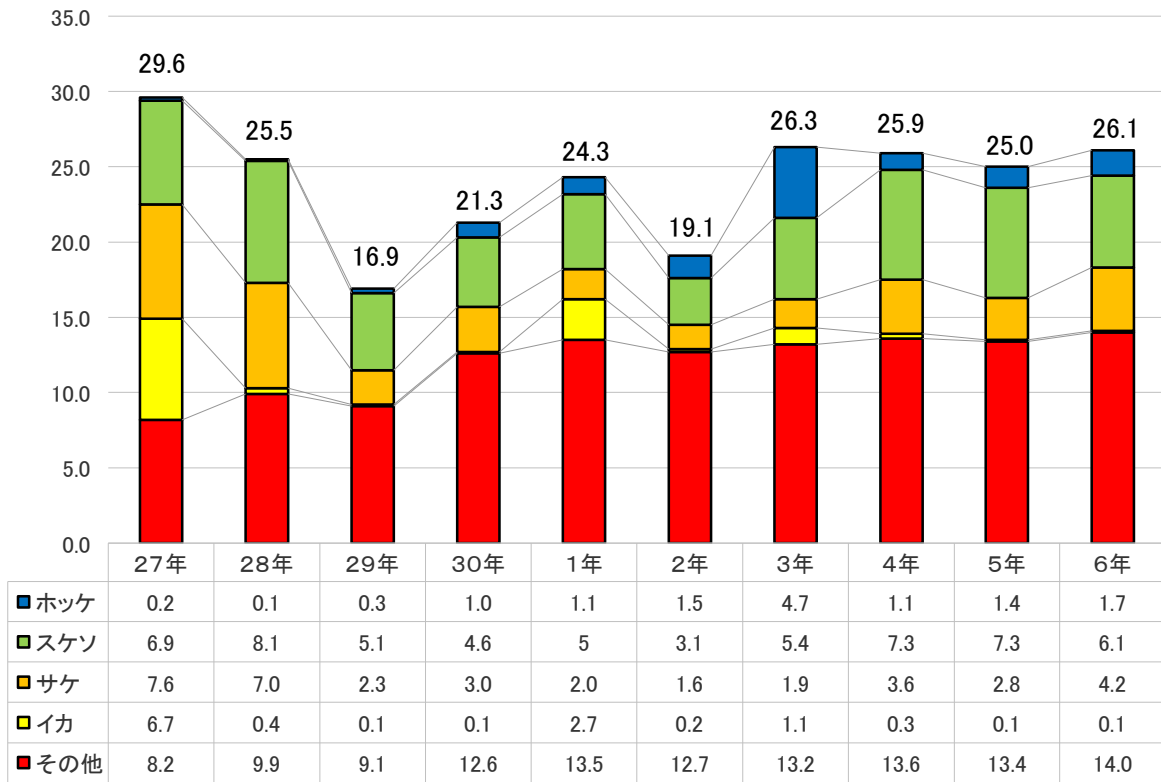
漁業生産状況過去10カ年の推移

(単位:トン:千円)

年次 魚種	区分	27年		28年		29年		30年		1年		2年		3年		4年		5年		6年	
		数量	金額	数量	金額	数量	金額	数量	金額	数量	金額	数量	金額	数量	金額	数量	金額	数量	金額	数量	金額
ほ	っ	209	140,652	119	63,703	272	114,136	1,014	225,140	1,092	228,818	1,512	269,210	4,708	498,484	1,127	192,653	1,356	330,422	1,701	476,217
ま	す	518	249,405	760	224,365	170	86,424	409	150,258	165	45,843	355	132,232	55	18,565	68	33,831	118	52,223	145	42,086
い	か	6,720	1,781,992	429	279,898	108	43,009	169	73,413	2,670	1,873,598	224	122,425	1,093	682,409	309	256,101	155	110,955	85	60,601
す	け	6,853	972,399	8,126	1,150,733	5,111	807,310	4,640	760,613	4,991	611,410	3,082	440,548	5,411	608,191	7,241	746,827	7,294	863,482	6,119	741,974
た	ら	1,206	518,042	2,108	945,142	2,855	856,705	4,668	1,117,141	4,344	1,084,058	3,959	846,758	3,385	688,971	3,384	786,938	2,737	708,696	3,227	770,031
か	れ	1,141	200,516	998	154,031	1,377	221,469	1,222	194,158	1,376	228,563	1,181	172,484	1,161	157,306	1,293	173,664	1,203	164,018	1,418	159,035
め	ん	56	197,844	46	174,960	49	172,039	51	179,041	61	213,367	51	163,423	52	188,389	59	222,145	95	331,025	115	401,866
え	び	21	60,911	20	63,609	23	65,921	19	64,341	11	47,741	5	31,647	4	28,074	5	31,589	11	28,108	5	23,243
う	に	163	275,622	126	240,052	108	248,209	86	258,091	96	320,207	67	183,841	81	225,515	111	391,158	82	273,238	79	312,212
お	ひ	34	22,206	33	22,396	27	18,452	40	16,310	31	11,420	17	6,709	16	5,350	13	6,880	14	7,481	23	7,856
か	に	79	58,143	129	118,445	12	19,412	208	195,427	92	101,721	11	19,485	8	15,457	14	23,139	18	26,767	16	42,917
た	こ	279	108,738	353	133,618	566	247,717	597	274,767	597	223,354	354	126,382	230	132,471	186	149,475	199	166,801	297	184,412
秋	さ	7,559	3,933,518	6,968	4,774,476	2,307	2,549,943	2,983	2,116,932	2,008	1,176,937	1,493	1,164,998	1,876	1,686,769	3,587	2,583,700	2,790	1,836,699	4,241	4,318,744
時	さ	74	106,532	53	65,346	27	52,420	72	123,981	19	53,028	122	157,629	8	28,642	40	115,965	20	68,174	6	27,710
ケ	イ	4	56,319	0	16,267	1	29,444	1	6,587	1	7,438	1	3,104	0	8,375	0	5,029	0	8,492	1	10,344
め	ぬ	10	20,375	18	42,548	18	13,835	14	28,440	12	26,314	14	24,186	17	27,528	16	32,636	14	30,322	22	52,296
そ	い	465	75,043	450	65,876	431	64,649	300	41,216	336	37,793	257	22,626	270	20,394	251	17,502	296	26,619	252	21,011
つ	ぶ	82	28,964	143	56,270	98	29,425	108	28,592	74	15,533	74	14,635	60	13,100	44	12,754	51	14,838	69	17,818
ほ	た	52	24,595	20	8,087	6	4,217	9	1,882	9	1,767	66	11,143	65	18,134	124	54,840	147	49,845	187	138,330
ぶ	り					231	101,168	423	295,276	692	314,829	410	229,319	687	376,323	1,314	544,219	1,400	548,684	693	292,910
さ	ば									16	756	23	1,084	1,595	164,709	585	96,226	433	34,689	885	70,609
そ	の	1,374	348,585	1,790	288,043	1,975	351,645	2,406	280,229	2,596	274,893	2,469	186,249	2,514	255,049	3,147	426,870	3,256	411,692	3,573	534,066
こ	ん	196	445,187	296	694,174	296	694,175	290	776,597	183	489,387	336	846,926	157	414,996	285	777,752	250	627,728	100	287,398
ほ	た	2,494	960,473	2,550	997,827	847	1,038,696	1,594	851,922	2,848	1,181,427	2,983	1,142,118	2,835	1,229,210	2,647	1,321,402	3,199	1,458,747	2,861	1,505,323
合	計	29,589	10,586,061	25,535	10,579,866	16,915	7,830,420	21,323	8,060,354	24,320	8,570,202	19,066	6,319,161	26,288	7,492,411	25,851	9,003,295	25,138	8,179,745	26,120	10,499,009

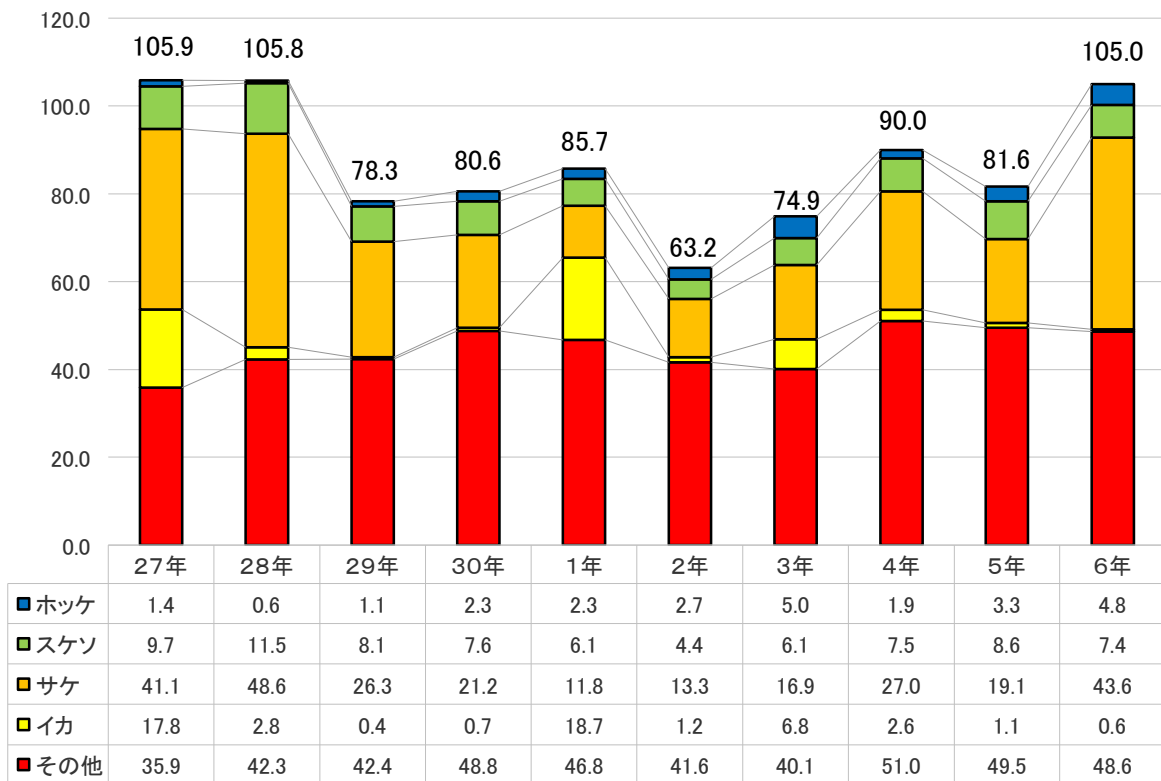
主要魚種水揚量過去10カ年の推移

(千トン)



主要魚種水揚高過去10カ年の推移

(億円)



町内漁港整備状況一覧表

(単位:千円)

漁港名 工種		羅 臼 漁 港	松 法 漁 港	知 円 別 漁 港	相 泊 漁 港	オッカバケ漁港	於 尋 麻 布 漁 港	峯 浜 漁 港
区 分	年 次	修 築	修 築・局 改 改 修・道 単	修 築・改 修 局 改	修 築・改 修	局 改・道 単 改 修	道 単・局 改 改 修・修 築	改 修・修 築
第1次	26	4,400						
	27	9,000						
	28	16,500						
	29	14,000						
第2次	30	22,500						
	31	25,000	6,100					
	32	25,000	13,900					
	33	28,000						
	34	38,000	9,000					
	35	40,300	6,240					
	36	42,690	1,800					
	37	46,657						
第3次	38	59,847						
	39	80,500	8,111			6,144		
	40	84,800	31,636	7,947		13,050		
	41	100,410	22,765	9,943				
	42	110,520	27,137	14,980		1,180		
	43	120,800	36,900	16,470		7,680		
第4次	44	200,900	52,640	24,980		12,220		
	45	251,200	50,000	27,500		2,500		
	46	334,900	83,054	43,500				
	47	422,600	217,454	128,334		20,820	4,296	
第5次	48	430,000	275,800	178,800		3,100	12,000	
	49	430,000	275,800	178,800	50,000	15,000	18,000	
	50	460,900	305,800	178,800	50,000	18,000		
	51	482,800	333,312	177,792	50,891	27,000		
第6次	52	675,000	192,550	157,095	124,000	32,000	20,000	
	53	744,000	152,550	181,120	258,000	64,000	30,000	
	54	780,000	完 成	完 成	295,884	81,000		
	55	740,000		27,000	294,000	95,000		
	56	740,000			343,000	190,000		
56年までの の 累 計		7,561,224	2,102,549	1,353,061	1,465,775	588,694	84,296	

町内漁港整備状況一覧表

(単位:千円)

漁港名 工種		羅 臼 漁 港	松 法 漁 港	知 円 別 漁 港	相 泊 漁 港	オッカバケ漁港	於 尋 麻 布 漁 港	峯 浜 漁 港
区 分	年 次	修 築	修 築・局 改 改 修・道 単	修 築・局 改 改 修・道 単	修 築・局 改 改 修・道 単	局 改・道 単 改 修	修 築・局 改 改 修・道 単	改 修・修 築 道 単
第7次	57	820,000		415,200	302,400	190,800	80,400	
	58	820,000		373,800	234,210	190,800	83,898	
	59	860,000		373,800	217,672	198,570	114,000	
	60	739,100		502,923	完 成	154,326	138,000	
	61	842,800		327,323		完 成	194,000	
	62	969,000	29,480	26,208			194,000	
第8次	63	910,000					200,000	
	1	860,000					164,000	
	2	760,000					180,000	90,000
	3	760,000	50,000				300,000	60,000
	4	960,000	15,000				621,444	100,000
	5	1,570,000	85,873				577,560	160,000
第9次	6	1,100,000		50,910			完 成	257,000
	7	997,700		100,000				300,000
	8	1,100,000		100,000				330,378
	9	1,352,220	72,000	84,286				479,492
	10	2,257,911	37,244					600,834
	11	1,924,532			127,974			931,642
	12	1,796,886			107,040			92,465
水産業基盤整備	13	1,845,815	108,987	204,286				完 成
	14	1,950,000	128,283	160,000				
	15	1,514,948	146,843	183,267	1,292			1,565
	16	2,185,000	85,334	109,862		6,143	809	9,608
	17	1,947,000	86,562	99,498		5,597		10,962
	18	1,671,586	69,769	184,029	2,678			10,196
水産業基盤整備	19	720,000		152,481		13,524		13,241
	20	499,553		199,491				
	21	318,000	5,021	149,499				9,996
	22	475,000		2,980	1,880			22,691
	23	686,000		9,300				
23年までの累計		42,774,275	3,022,945	5,162,204	2,460,921	1,348,454	2,932,407	3,480,070

